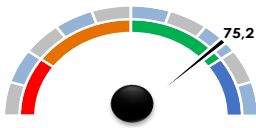


İç Piyasa Sipariş Miktarı Zayıflarken, İhracat Sipariş Miktarı Güçleniyor

KAPASİTE KULLANIM ORANI

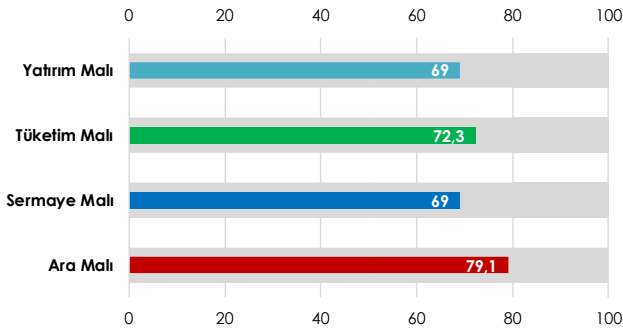
2021 yılı Mayıs ayında imalat sanayinde kapasite kullanım oranı (KKO) bir önceki aya göre 0.62 puan azalarak yüzde 75.3'e, mevsimsel etkilerden arındırılmış kapasite kullanım oranı 1.0 puan azalarak yüzde 75.2 seviyesine geriledi.

Kapasite Kullanım Oranı (ma, %)



Mal grupları detaylarında KKO bir önceki aya göre yatırım malları grubunda 4.9 puan, dayanıklı tüketim malları grubu 0.3 puan azalırken, ara malları grubu 0.3 puan, tüketim malları grubu 0.2 puan ve dayanıksız tüketim malları grubu 0.3 puan artış kaydetti.

Mal Grupları İtibarıyla KKO (%)



Mayıs ayında 24 alt sektörden 8'inde kapasite kullanım oranının düştüğü görülüyor.

Aylıkta kayıtlı medya ile içeceklerin imalatı en fazla kapasite artışının yaşandığı sektörler olurken, motorlu kara taşıtlar ile makine ekipman kurulumu imalatı en fazla kapasite azalışının yaşandığı sektörler oldu. Yıllıkta ise giyim eşyaları imalatı en fazla kapasite artışının yaşandığı sektör oldu.

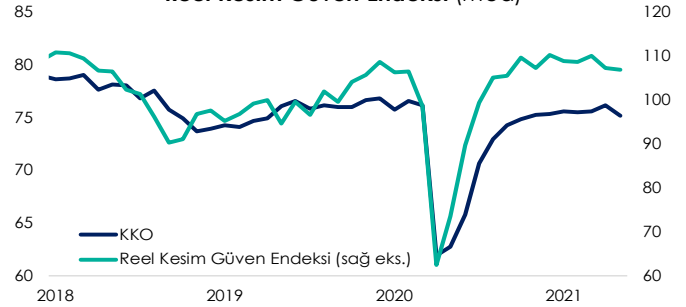
REEL KESİM GÜVEN ENDEKSİ

2021 yılı Mayıs ayında reel kesim güven endeksi (RKGE), bir önceki aya göre yüzde 0.6 oranında azalarak 110.3 değerine, mevsim etkisinden arındırılmış veri ise yüzde 0.3 oranında azalarak 107.1 değerine geriledi.

Endeksi oluşturan anket sorularına ait yayılma endeksleri incelendiğinde, gelecek üç aydaki ihracat sipariş miktarı ve genel gidişata ilişkin değerlendirmeler endeksi artış yönünde

etkilerken, sabit sermaye yatırım harcaması, mevcut toplam sipariş miktarı, gelecek üç aydaki toplam istihdam, son üç aydaki toplam sipariş miktarı, gelecek üç aydaki üretim hacmi ve mevcut mamul mal stokuna ilişkin değerlendirmeler endeksi azalış yönünde etkilemiştir.

Kapasite Kullanım Oranı ve Reel Kesim Güven Endeksi (mea)



Gelecek üç aya yönelik değerlendirmelerde, üretim hacminde ve iç piyasa sipariş miktarında bir önceki ayda artış bekleyenler lehine olan seyir zayıflarken, ihracat sipariş miktarında bir önceki ayda artış bekleyenler lehine olan seyrin güçlendiği görülmektedir. Gelecek üç aydaki istihdam ve gelecek on iki aydaki sabit sermaye yatırım harcamasına ilişkin artış yönü beklentilerde ise zayıflama gözlenmektedir.

Ortalama birim maliyetlerde, son üç ayda artış olduğunu bildirenler ve gelecek üç ayda artış olacağını bekleyenler lehine olan seyir güçlenirken, satış fiyatına ilişkin artış yönü beklentilerin de güçlendiği izlenmektedir. Gelecek on iki aylık dönem sonu itibarıyla yıllık ÜFE beklentisi bir önceki aya göre 1.4 puan artarak yüzde 20,6 seviyesine yükselmiştir.

İçinde bulunduğu sanayi dalındaki genel gidişat konusunda, bir önceki aya kıyasla daha iyimser olduğunu belirtenlerin oranı yüzde 11.8'e, daha kötümser olduğunu belirtenlerin oranı yüzde 12.1'e gerilerken, aynı kaldığını belirtenlerin oranı yüzde 76.1'e yükselmiştir.

İçinde bulunduğu sanayi dalındaki genel gidişat konusunda, bir önceki aya kıyasla daha iyimser olduğunu belirtenlerin oranı yüzde 12.4'e gerilerken, daha kötümser olduğunu belirtenlerin oranı yüzde 15.3'e, aynı kaldığını belirtenlerin oranı ise yüzde 72.3'e yükselmiştir.

Kapasite Kullanım Oranı

Kapasite Kullanım Oranı (KKO), üretimin seviyesi ile ilgili göstergelerden biri olup % ile ifade edilir. KKO'daki artış ile ekonomik büyüme göstergeleri arasında aynı yönde bir ilişki olduğundan söz edilebilir. Bu nedenle kapasite kullanım oranındaki değişim ekonominin görünümü ile ilgili öncü göstergelerden biridir.

Reel Sektör Güven Endeksi

Reel Sektör Güven Endeksi (RKGE), reel sektörde faaliyet gösteren şirketlerin ülke ve dünya ekonomisine ilişkin geçmiş değerlendirmeleri ile gelecekteki beklentileri hakkında bilgi verir. Şirketlerin gelecekte ekonomiyi nasıl algıladıkları ve buna göre üretim ve yatırımlarında ne tür değişikliklere gidebileceği ile ilgili eğilimleri yansıttığından GSYH beklentileri için öncü göstergelerden biridir.