

Parite ve Altın Fiyatlarındaki Gerileme Etkisi Dışlandığında DTH'larda Değişiklik Yok

Döviz Rezervleri

12 Şubat haftasında 95.6 milyar dolar düzeyinde olan TCMB'nin altın dâhil brüt rezervleri takip eden 19 Şubat ile biten haftada 94.0 milyar dolara geriledi. Altın hariç brüt rezervler 0.1 milyar dolar artarak 53.9 milyar dolara yükselirken, altın rezervleri 1.7 milyar dolar azalarak 40.2 milyar dolara geriledi. Stand-by tanımlı bilançoya göre TCMB'nin net rezervleri 1.2 milyar dolar azalarak 12.1 milyar dolara geriledi.

Döviz Tevdiat Hesapları

Banka ve para istatistiklerine göre 12 Şubat haftasında 235.6 milyar dolar düzeyinde olan yurt içi yerleşiklerin döviz tevdiat hesapları 19 Şubat haftasında 893 milyon dolar azalarak 234.7 milyar dolara gerilerken bunun 866 milyon dolarının parite ve altının ons fiyatındaki gerileme kaynaklı olduğu görülüyor. Söz konusu haftada gerçek kişi hesaplar 0.7 milyar dolar, tüzel kişi hesaplar 0.2 milyar dolar azalış kaydetti.

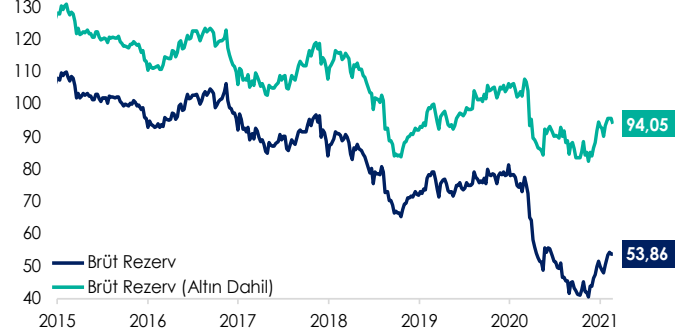
Menkul Kıymet Hareketleri

12 Şubat haftasında 31.02 milyar dolar olan yabancıların hisse stok miktarı 19 Şubat ile biten haftada 31.38 milyar dolara, 281 milyon dolar olan özel sektör tahvil (ÖST) ve bonoları 289 milyon dolara, 10.25 milyar dolar olan DİBS stok miktarı 10.47 milyar dolara yükseldi. Piyasa fiyatı ve kur hareketlerinden arındırılmış olarak hesaplandığında yurt dışı yerleşikler hisse senetlerinde 122.8 milyon dolar satış yaparken, DİBS'lerde 194.5 milyon dolar, ÖST'lerde ise 7.8 milyon dolar ile alış tarafında yer aldılar. Böylece 79.5 milyon dolarlık yabancı girişi gerçekleşirken yılbaşından bu yana toplam giriş 792.4 milyon dolar oldu. Yabancılar son 5 haftadır hisse senetlerinde satış, DİBS'lerde ise alış tarafında yer almaktadırlar.

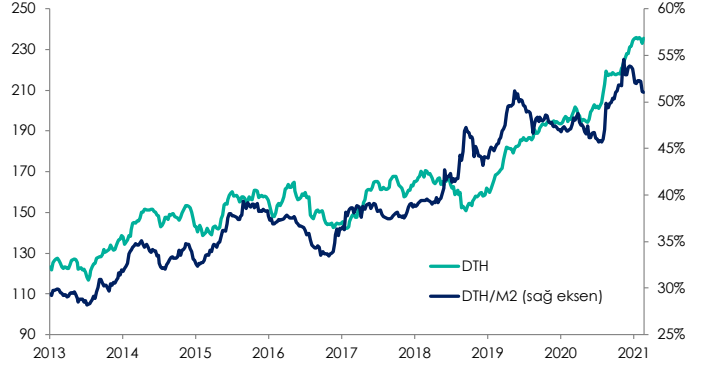
Krediler

BDDK verilerine göre 19 Şubat haftasında bankacılık sektörünün kredi büyüme hızı bir önceki haftaya göre 0.8 puan azalarak yüzde 4.0'e geriledi.

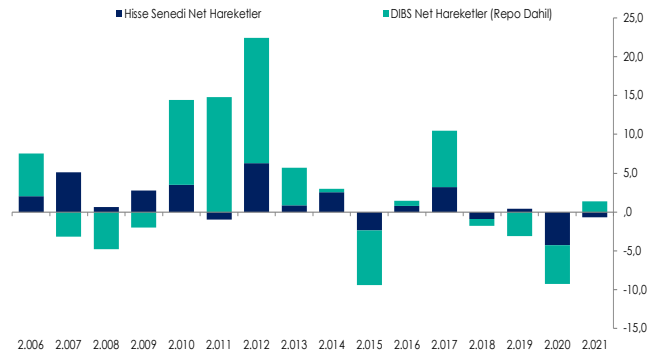
Merkez Bankası Döviz Rezervleri
(milyar\$)



Yurtiçi Yerleşiklerin Döviz Mevduat Stoku



Yurtiçi Yerleşiklerin Hisse ve DİBS Portföyü
(Yıllık, milyar \$)



Krediler

(13 Haftalık Ortalama, Yıllıklandırılmış, KEA)

