

Öncüler Son Çeyrekte Büyüme Görünümü Açısından Olumlu İşaretler Veriyor

İmalat sanayinde kapasite kullanım oranı (KKO) Kasım'da bir önceki aya göre 0.4 puan artarak yüzde 75.8 seviyesinde gerçekleşmiştir. Geçtiğimiz yılın aynı ayında yüzde 77.2 olan KKO, bu yıla yüzde 75.5 düzeyinden başlangıç yapmıştı. Mevsimsel etkilerden arındırılmış kapasite kullanım oranı da benzer şekilde bir önceki aya göre 0,4 puan artarak yüzde 75.3 seviyesinde gerçekleşirken bir önceki yılın aynı döneminde yüzde 76.7 düzeyindeydi. 3 aylık hareketli ortalamalar kapasite kullanımının artış eğilimi içerisinde olduğuna işaret ediyor.

Tipki bir önceki ayda olduğu gibi mal gruplarına göre KKO detaylarında Kasım'da 24 alt sektörden sadece 6'sında kapasite kullanımı düşerken, elektrikli teçhizat ve giyim eşyaları imalatları en fazla kapasite artışının yaşandığı sektörler oldu. En fazla kapasite kaybı ise geçen aydakine benzer bir şekilde içeceklerin imalatında gerçekleşti. Pandemi nedeniyle hizmet sektörüne getirilen kısıtlamaların bunda etkili olduğunu düşünmekteyiz.

Reel kesim güven endeksi (RKGE), Kasım ayında bir önceki aya göre 4.2 puan azalarak 103.9'a gerilerken, mevsimsellikten arındırılmış endeksin de bir önceki aya göre 2.3 puan azalarak 107.4 seviyesinde gerçekleştiğini görmekteyiz.

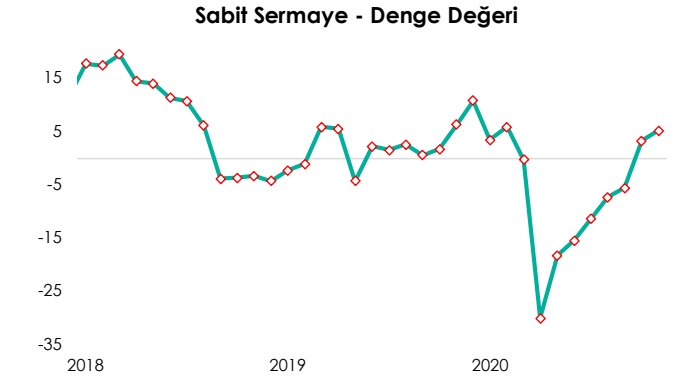
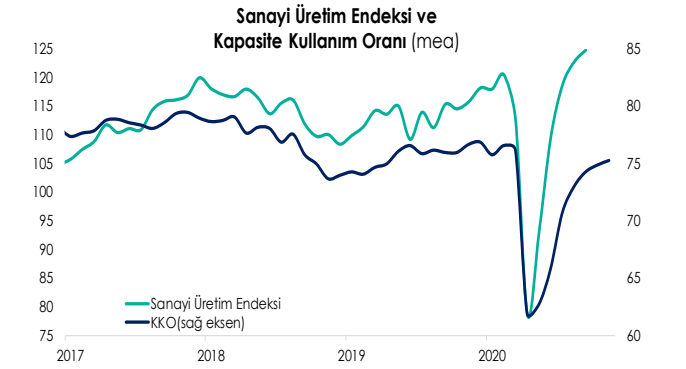
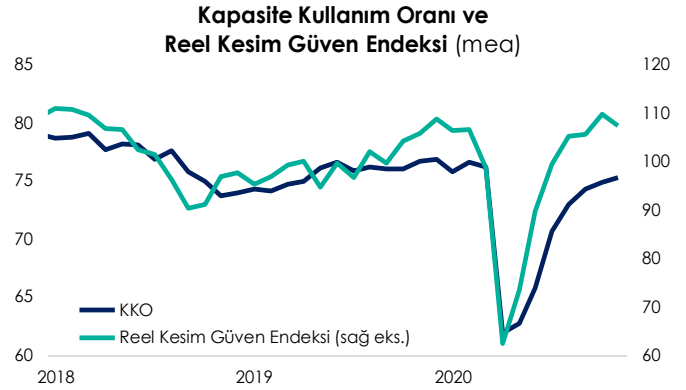
Sabit sermaye yatırım harcaması ve mevcut toplam sipariş miktarına ilişkin değerlendirmeler endeksi artış yönünde etkilerken, gelecek üç aydaki ihracat sipariş miktarı, üretim hacmi ve toplam istihdam ile son üç aydaki toplam sipariş miktarı, mevcut mamul mal stoku ve genel gidişata ilişkin değerlendirmeler endeksi azalış yönünde etkilemiştir.

Gelecek üç aya yönelik, üretim hacminde ve ihracat sipariş miktarında bir önceki ayda artış bekleyenler lehine olan seyrin zayıfladığı, iç piyasa sipariş miktarında ise bir önceki ayda artış bekleyenler lehine olan seyrin azalış bekleyenler lehine döndüğü görülüyor.

Gelecek üç aydaki istihdama ilişkin artış yönlü beklentiler zayıflarken, gelecek 12 aydaki sabit sermaye yatırım harcamasına ilişkin artış yönlü beklentilerin ise güçlendiği gözleniyor.

Ortalama birim maliyetlerde, gelecek üç ayda artış olacağını bekleyenler lehine olan seyrin zayıflarken, satış fiyatına ilişkin artış yönlü beklentilerin ise güçlendiği izleniyor. Bu da gelecek 12 aylık dönem sonu itibarıyla yıllık ÜFE beklentisinin bir önceki aya göre 1.1 puan artarak yüzde 14.7 seviyesinde gerçekleşmesine neden olmuştur.

İçinde bulunduğu sanayi dalındaki genel gidişat konusunda, bir önceki aya göre daha iyimser olduğunu belirtenlerin oranı yüzde 12.3'e gerilerken, aynı kaldığını belirtenlerin oranı yüzde 76.7'ye yükselmiş, daha kötümser olduğunu belirtenlerin oranı ise değişmeyerek yüzde 11.0'de yatay seyretmiştir.



Kaynak: TCMB

Kapasite Kullanım Oranı

Kapasite Kullanım Oranı (KKO), üretimin seviyesi ile ilgili göstergelerden biri olup % ile ifade edilir. KKO'daki artış ile ekonomik büyüme göstergeleri arasında aynı yönde bir ilişki olduğundan söz edilebilir. Bu nedenle kapasite kullanım oranındaki değişim ekonominin görünümü ile ilgili öncü göstergelerden biridir.

Reel Sektör Güven Endeksi

Reel Sektör Güven Endeksi (RKGE), reel sektörde faaliyet gösteren şirketlerin ülke ve dünya ekonomisine ilişkin geçmiş değerlendirmeleri ile gelecekteki beklentileri hakkında bilgi verir. Şirketlerin gelecekte ekonomiyi nasıl algıladıkları ve buna göre üretim ve yatırımlarında ne tür değişikliklere gidebileceği ile ilgili eğilimleri yansıttığından GSYH beklentileri için öncü göstergelerden biridir.